



業績概覽

銷售額創新高

19 億美元

毛利率提升

至 **33.5%**

溢利

+20.1%

淨負債比率

大幅由66.1%減至

37.4%

自由現金流量

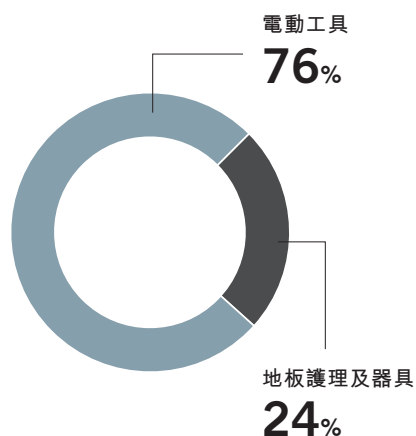
+51.9%

電動工具銷售額

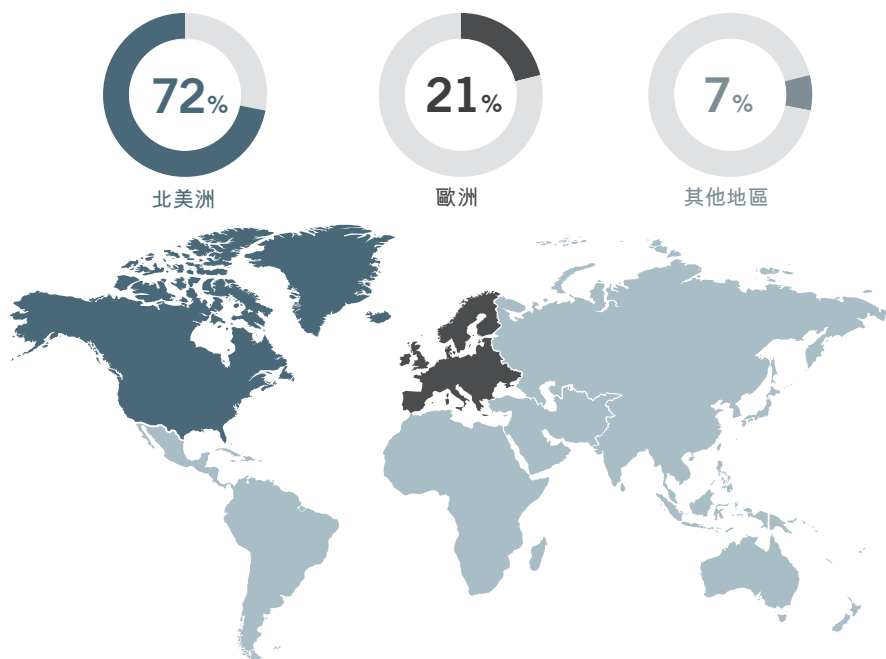
(自然內部增長)

+10.1%

營業額以業務劃分



營業額以市場地區劃分



目錄

- 1 財務摘要
- 2 管理層討論與分析
- 6 審閱中期財務資料報告
- 7 簡明綜合財務報表
- 19 企業管治及其他資料
- 28 公司資料

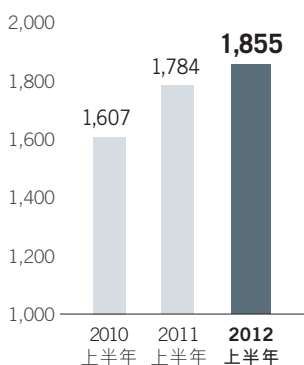
財務摘要

- » 銷售額及溢利再創新高
- » 溢利率持續提升
- » 正自由現金流量
- » 中期派息增加**35.0%**
- » 負債比率從**66.1%**降至**37.4%**
- » 嶄新產品帶動增長

	二零一二年 百萬美元	二零一一年 百萬美元	變動 %
營業額	1,855	1,784	+4.0%
除利息、稅項、折舊及攤銷前盈利	188	170	+10.4%
除利息及稅項前盈利	127	115	+10.4%
本公司股東應佔溢利	96	80	+20.1%
每股盈利(美仙)	5.69	5.00	+13.8%
每股中期股息(約美仙)	0.87	0.64	+35.0%

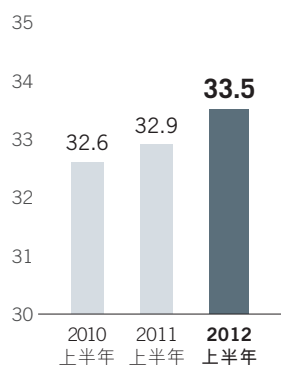
營業額

百萬美元



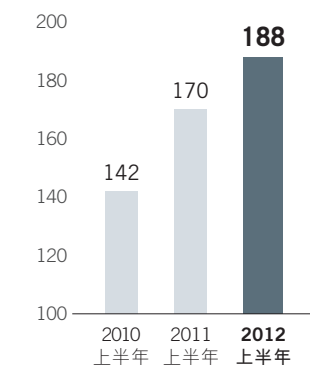
毛利率

%



除利息、稅項、折舊及攤銷前盈利

百萬美元



每股基本盈利

美仙

